**GRINDLÅSNING MED FÄSTPLATTA**


Montering av enkelgrind mot annan stolpe än systemets egen.
Art nr 34035 Rek ca pris 189:-

**GÅNGJÄRN MED FÄSTPLATTA**

Gångjärn med fästplatta 34034, montering av enkelgrind eller dubbelgrind mot annan stolpe än systemets egen.
Art nr 34034 Rek ca pris 155:-

**GRINDSPÄRR**

Till dubbelgrind.
Art nr 34036 Rek ca pris 265:-

**1. TAKSATS**

Antingen ytpapp eller shingel beroende på taklutningen. Till shingel-satsen ingårnock/fot platta för hela friggeboden/förrådet och även pappspik 20x2, 1. Till ytpappsatsen ingår takklister och pappspik 25x2,5. Monteringsanvisning medföljer. Plåtdetaljer ingår ej.

2. PLÅTTAK Plåtsatsen ingår. Plannja Trend 475.

**ISOLERSATS**

Komplett isolersats med isolering, lister, uppslagbräda, innerpanel, skivor, blindbottenboard, spik samt invändiga dörr- och fönsterfoder. Monteringsanvisning medföljer.

**PLÅTSATS**

Komplett avvattningsystem med hängrännor, stuprör, fösterbleck, fotplåt och vindsclaveplåt. Finns i svart färg (du kommer att behöva göra en del kapning och anpassning själv). Monteringsanvisning medföljer. Tröskelplåt ingår ej.

Fakta

MILJÖMÄRKNINGAR

Vår vision är att alla JABOs träprodukter ska vara PEFC- eller FSC-märkta. Bakom märkningarna står globala, oberoende, ideella organisationer som verkar för ett uthålligt och ansvarsfullt skogsbruk.



Programme for the Endorsement of Forest Certification schemes är en global, fristående paraplyorganisation för utvärdering och ömsesidigt erkännande av nationella skogsstandarder som verkar för uthålligt skogsbruk genom oberoende tredjepartscertifiering.



Forest Stewardship Council är en global, oberoende, ideell organisation som verkar för uthålligt och ansvarsfullt skogsbruk. Med certifieringen eftersträvas en väl avvägd balans mellan ekonomi, miljö och sociala frågor.

CE-märkning

Man skiljer på lekredskap för offentlig/gemensam miljö och lekredskap som är avsedda för enskilt privat bruk. Lekredskap för enskilt privat bruk (gungor, rutschbanor och studsmattor etc) definieras som leksaker och ska vara CE-märkta enligt EU:s leksaksdirektiv (2009/48/EG).

CE-märkta lekredskap är inte avsedda för offentlig miljö som t ex gemensam lekplats för flerbostadshus eller radhus.

GENERELLT OM TRÄ

Trä är ett levande material som ändrar egenskaper efter väder och årstider. Det är inte ovanligt att trä spricker när det torkar, särskilt när det torkar snabbt vid varm, solig väderlek

utomhus. Normalt går sprickorna tillbaka när fuktigheten ökar igen. Se detta som ett jobb av moder natur och inte som ett fel på produkten.

NTR/A

NTR/A är en träskyddsklass avsedd för virke i permanent kontakt med mark, samt i konstruktioner ovan mark, där personsäkerheten kräver att de inte försvagas eller som kan vara svåra att inspektera och byta ut.

BEHANDLINGAR AV TRÄPRODUKTER**Tryckimpregnerat/skyddsimpregnerat**

Tryckimpregnerat/skyddsimpregnerat trä behöver inte underhållas men för utseendet och för en behaglig yta rekommenderas behandling med träskyddsolja. Olja helst träet direkt efter uppmonteringen. Oljan ger även ett visst skydd mot solens ultravioletta strålning som gör träet grått. För att få bästa möjliga effekt bör du olja två gånger första året och därefter en gång per år (lämpligast på våren). Före behandlingen med träskyddsoljan ska produkten tvättas med ett effektivt rengöringsmedel. Impregnerat trä går utmärkt att lasera eller täckmåla, men vänta minst ett år.

Grundmålat

Grundmålade produkter ska färdigbehandlas, minst två gånger med en oljefärg. En gång innan montering samt en gång efter montering. Det är viktigt att ändträet även behandlas med impregnerande grundolja och toppfärg. Avkapad yta samt skruvhål betraktas som ändträ. Fråga din färgbutik om vilken olja och färg som passar bäst i din specifika miljö. Tänk på att se över produkten regelbundet och måla om vid behov. Punktreparation kan göras genom att skrapa upp eventuella flagningar och bättringsmåla.

Färdigmålat

Produkten är behandlad fyra gånger: Oljeimpregnerad, grundmålad och två stycken färdigstrykningar. Vissa starka kvistar kan framträda och lysa igenom, detta kan åtgärdas med lite färg. Färgkoden till produkten finner ni under respektive produkt. Tvätta den varje år med ett mildt rengöringsmedel och måla den vid behov eller minst vartannat år.

EMBALLERING FÄRDIGMÅLADE PRODUKTER

I samband med transport styckemballeras produkterna med plast samt skumgummiskydd. Det försäkras att produkten når dig i samma perfekta skick som när det lämnade fabriken.

U-VÄRDE

U-värdet uttrycks i W/m²K och är ett mått på värmeläckage genom en konstruktion. När 1 watt passerar genom 1 kvadratmeter vid 1 grads temperaturskillnad är U-värdet 1,0 W/m²K. Ju lägre siffra desto bättre U-värde.

KARMYTTERMÅTT FÖR VÅRA DÖRRAR

8 x 19	786 x 1 878 mm
9 x 19	886 x 1 878 mm
9 x 20	886 x 1 978 mm
9 x 21	886 x 2 078 mm
10 x 21	986 x 2 078 mm
13 x 19	1 278 x 1 878 mm
15,3 x 19	1 512 x 1 878 mm
25 x 21	2 470 x 2 073 mm

ORDLISTA ALLMÄNNA BYGGTERMER

Råspontgolv = Golvbeklädnad som måste täckas – ej ett färdigt golv. Oftast 17 mm råspont.

Underlagsgolv = Golvbeklädnad som måste täckas – ej ett färdigt golv. Oftast 21 mm råspont.

Underlagspapp = Utgör endast tillfällig takbeklädnad och ska därför snarast kompletteras med ytmaterial, t ex ytpapp, shingel, plåt etc. I samband med montering av permanent ytskikt, komplettera med vindskivelist, hängrännor och andra plåtbeslag.

Råsponttak = Takbeklädnad som måste täckas omgående efter byggnation.

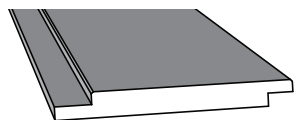
Takstolar = En bärande takkonstruktion.

Prefabricerad = Förmonterad.

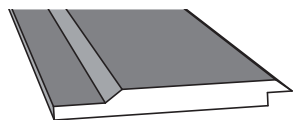
Takåsar = Bärande balk i takkonstruktionen.

Pulpet takstol = Benämning på bärande takkonstruktion i byggnad i funktistil.

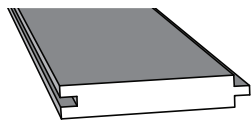
Funktispanel = Panelprofil



Svansjöpanel = Panelprofil



Råspont = Spontat trä



BYGGREGLER

En friggebod ger snabbt och enkelt extra kvadratmeter på tomten. Eftersom du inte behöver söka bygglov för att få uppföra en friggebod, kan du relativt smidigt komma igång med byggprocessen. Däremot kan det finnas andra krav i plan- och bygglagen som du måste ta hänsyn till.

Bygga friggebod närmare än 4,5 m från tomtragränsen?

Prata med din granne och be om ett skriftligt medgivande (som du även bör lämna in hos kommunen). Annars måste du söka bygglov hos kommunens byggnadsnämnd.

Först ett hus, sedan en friggebod

En friggebod räknas som ett komplement till ett en- eller tvåbostadshus. Därför kan du inte bygga en friggebod om det inte redan står ett bostadshus på tomten. Friggeboden får inte heller byggas ihop med huset utan måste vara fristående.

Får man bygga flera stugor?

Du får uppföra en eller flera friggebodar/förråd/lekstugor på din tomt så länge inte den totala byggnadsarean överstiger 15 kvm. Från mark till taknock får det vara max 3 m.

Vad gäller om man vill uppföra en komplementbyggnad?

Från den 2 juli 2014 är det tillåtet att uppföra komplementbyggnad upp till 25 kvm, även kallat attefallshus.

Från mark till taknock får det vara max 4 m och du får inte bygga närmare än 4,5 m från tomtragränsen utan grannens medgivande. Du måste dock göra en byggnamålan till kommunen. För mer information om byggregler se www.boverket.se.

BYGGPROCESSEN

När du köper en friggebod eller förråd från JABO levereras allt i en byggsats. Byggsatsen kan variera beroende på modell, men består alltid av löstimmer, färdiga sektioner eller moduler, tak, underlagspapp, spik och moteringsanvisningar. De allra flesta modeller levereras även med golv.

1. Grundläggning
2. Leverans från JABO
3. Montera bjälklaget
4. Eventuell isolering av golv
5. Väggmöbler
6. Takkonstruktion
7. Insättning av dörr och fönster
8. Isolering
9. Målning

Bygginstruktioner medföljer varje hus vid leverans. Instruktionerna finns även på www.jabo.se.

Kontrollera alla delar innan du påbörjar byggnationen.

Produkten har blivit kontrollerad i samband med packning. Om något mot förmodan saknas eller är skadat ska detta rapporteras senast sju dagar efter leverans. Börja därför med att checka av mot materiallista så att alla delar i byggsatsen har levererats.

Varför är vissa delar inte färdigpackade i våra småhus?

Vissa materialdelar måste kapas på plats vid byggnation för att anpassas exakt.

SNÖZON – SNÖKLASSNING

Snözoner är en "lastkarta" som anger vilka laster som ska tas i beaktande på respektive ort.

Flex

Vid stugor/friggebodar/förråd med prefabricerade takstolar är takstolarna beräknade till snözon 2,5 med betongtakpannor om inte annat anges i leveransbeskrivning. I JABOs sortiment är det endast Flex-stugorna som levereras med prefabricerade takstolar. För Flex-stugor finns tillval för snözon 3,5. Se mer information på www.jabo.se.

Övriga stugor och förråd

Stugor/friggebodar/förråd med takåsar har inte beräknade åsar, men är prövade med lätt tak inom snözon 2,5 i fullskaleprov (gäller samtliga stugor och förråd förutom Flex-sortimentet).

TILLVALSSATS ISOLERING

Våra isolersatsar innehåller allt som behövs för att du ska isolera din friggebod/förråd. Allt är anpassat för att det ska räckas till. Om avsikten är att isolera golv, rekommenderar vi att det görs när bjälklaget är monterat och innan väggar börjar monteras. Isolering av golv är betydligt mer komplicerat att göra i efterhand.

FLEXMODULER

Här följer info kring våra fönster- och dörrmoduler:

Fönstermoduler

Fönstermodulerna levereras med fönsterkassetterna för sig. Detta för att du ska kunna måla delarna innan montering. Fönstren består av dubbelglas med argon.

Dörrmoduler

Levereras utan monterad dörr. Dörren måste behandlas och riktas efter att stugan monterats. Se monteringsanvisningar (medföljer, samt finns på www.jabo.se).

LEVERANS AV VÅRA SMÅHUS

Stugor/förråd levereras väl emballerade i JABO-profilerad specialplast. Plasten är anpassad för förvaring utomhus i upp till två år.

MÅLNING AV VÅRA SMÅHUS

Alla våra småhus levereras omålade. Rätt underarbete och kontinuerligt underhåll är en förutsättning för att din JABO-stuga ska få ett långt liv.

Målning och underhåll

Tänk på att byggnaden måste målningsbehandlas direkt med någon form av oljebaserad impregnering. Vi rekommenderar att du rådfrågar en färgfackhandel i förväg för bästa resultat. Behandlingen bör utföras vid torr väderlek och en temperatur om minst +10° C snittygntemperatur.

Bra att tänka på:

- Grundmålning av stugan ska utföras senast två veckor efter montering.
- Täckmålning ska utföras senast en månad efter grundmålning.
- Måla endast på torrt virke.
- Även insidan ska behandlas (t ex impregneringsolja trä, färglös).
- Måla alla sågade ändtytor särskilt noga med impregnerande grundolja (vid isolerade bjälklag ska även bjälkar behandlas).
- Glöm inte att behandla samtliga dörr- och fönstersidor och karmar på alla sex sidor.
- Vi rekommenderar systemmålning, vilket ger ett högt skydd till en låg kostnad (systemmålning innebär grundoljning, grundfärgmålning och två gånger toppfärgmålning).
- Vid användning av latexfog ska ytan ha grundmålets innan.
- Använd endast färgprodukter av hög kvalitet för bästa hållbarhet.
- Vid lasering: Efter impregnerande grundolja, grunda med färglös lasyr. Därefter lasera med pigmenterad lasyr (inom en månad).

VISNINGSBY

Har du vägarna förbi Tranemo? Hälsa på i vår visningsby och titta närmare på hela vårt sortiment. Du hittar oss intill riksväg 27 (korsningen vid väg 27/156). Håll utkik efter stugskytten.

